



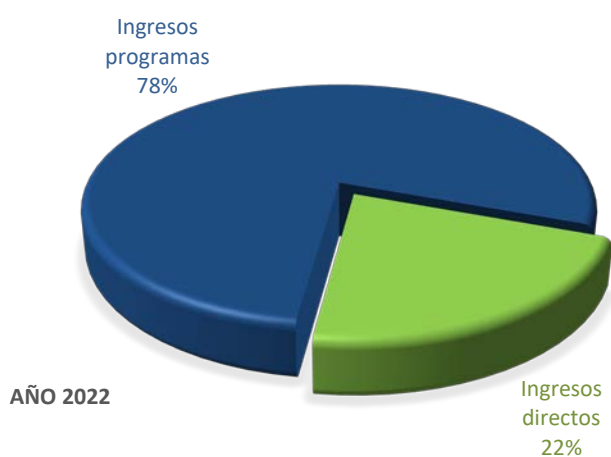
MEMORIA ECONÓMICA 2022

ingresos

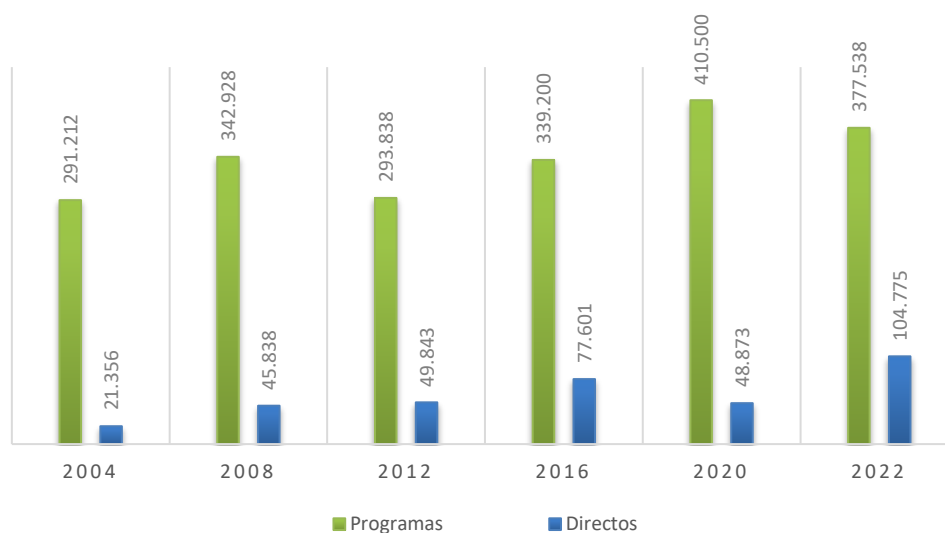
En el ejercicio 2022, el total ingresos devengados asciende a 482.313 euros, de los cuales 385.062€ corresponden a subvenciones recibidas por la Federación, lo que supone el 84,30% del total ingresos de la Federación.

Partida de Ingreso	2022	2021	Diferencia
Subvenciones & Donaciones	385.062	385.041	21
Patrocinio y colaboraciones	19.395	18.526	869
Licencias Federativas	38.350	28.338	10.012
Cuotas de clubes y entidades	15.700	16.270	-570
Otros Ingresos	23.805	8.559	15.246
Total ingresos	482.313	456.734	25.579

La evolución de los ingresos directos y de los ingresos afectos a programas desde el año 2004, se muestra a continuación:

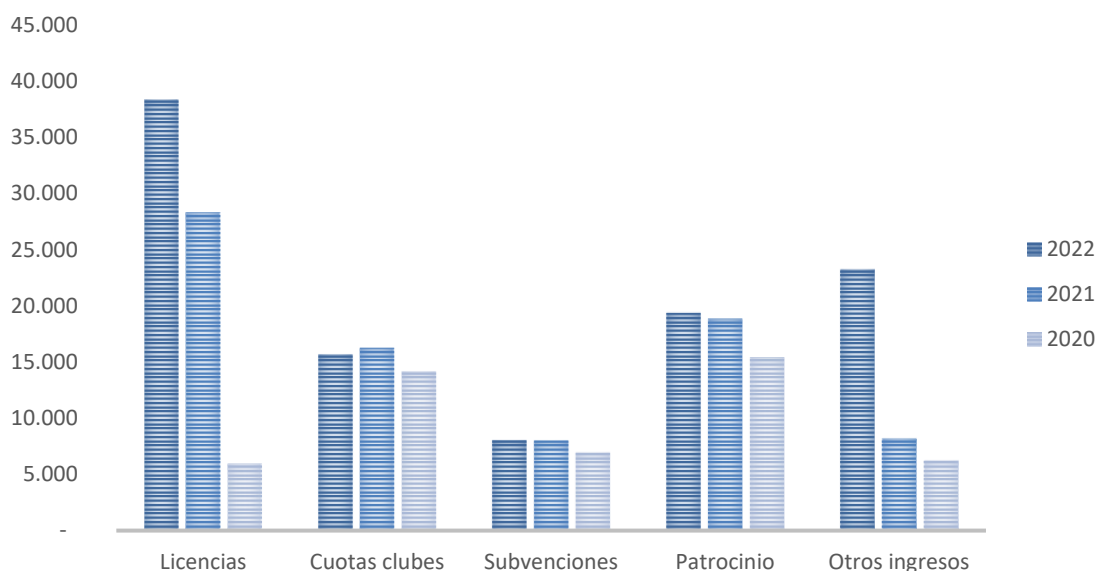


Año	Ingresos Programas	Ingresos Directos
2004	291.212	21.356
2008	342.928	45.838
2012	293.838	49.843
2016	339.200	77.601
2020	410.500	48.873
2022	377.538	104.775

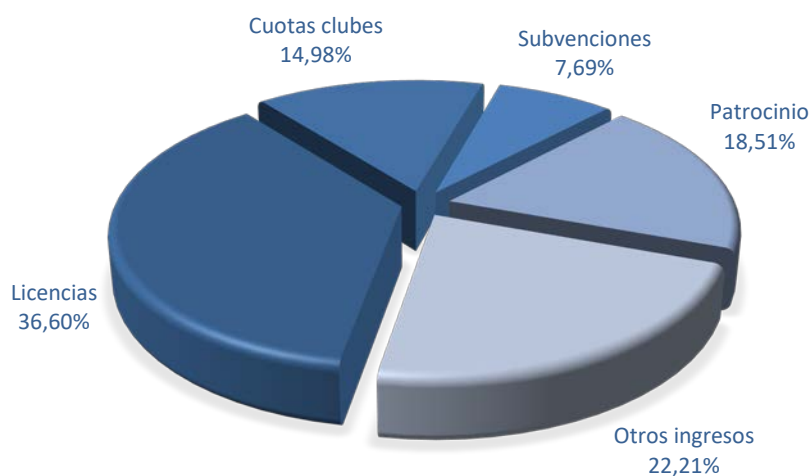


Del total de ingresos del ejercicio, 104.775 euros corresponden a ingresos directos federativos directos (incluidas las partidas del colegio de árbitros), lo que supone un incremento del 31% sobre los ingresos directos obtenidos en el ejercicio anterior. La comparativa entre ambos ejercicios es la siguiente:

Partida de Ingreso	2022	2021	Diferencia
Patrocinio y colaboraciones	19.395	18.526	869
Subvenciones & Donaciones	8.062	8.041	21
Licencias Federativas	38.350	28.338	10.012
Cuotas de clubes y entidades	15.700	16.270	-570
Otros Ingresos	23.267	8.559	14.708
Total ingresos	104.775	79.734	25.041

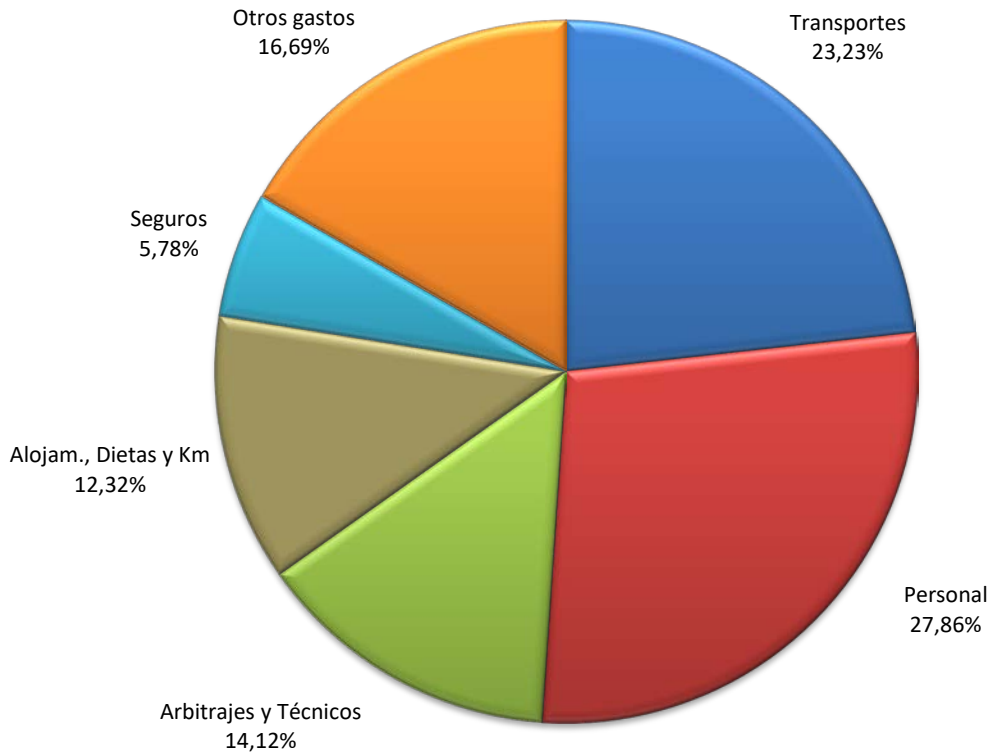


Distribución ingresos propios 2022



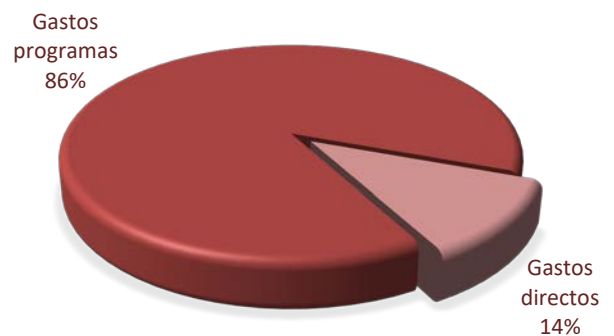
gastos

El total de gastos devengados en el ejercicio 2022 asciende a 479.866 euros. Las principales partidas de gasto corresponden a transportes, gastos de personal, arbitrajes y técnicos, suponiendo estas partidas casi el 65% del total gastos del ejercicio.



Del total gastos del ejercicio, 62.271 euros corresponden a gastos federativos directos y 412.595 euros a costes aplicados a programas. La evolución de estas partidas desde el año 2004 es la siguiente:

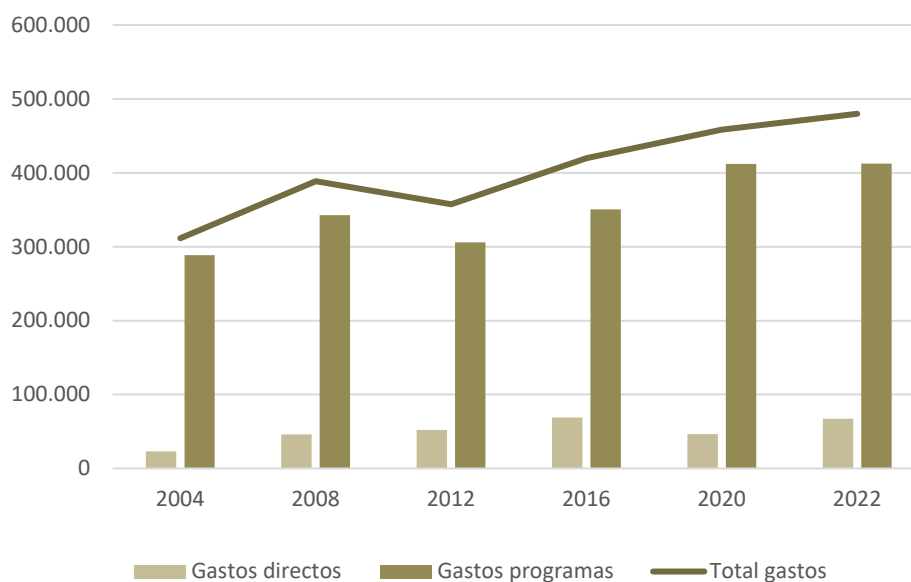
Año	Gastos Programas	Gastos Directos
2004	288.441	23.027
2008	342.928	45.838
2012	305.744	51.932
2016	350.735	68.961
2020	412.191	46.269
2022	412.595	62.271



A continuación, se detallan las principales partidas de costes y su comparativa con el ejercicio anterior:

Partida de Gasto	2022	2021	Variación
Gastos de personal	133.678	131.978	1.700
Transportes	111.483	121.306	-9.823
Arbitrajes y Técnicos	67.747	53.742	14.005
Alojamiento, dietas y Km	59.131	48.498	10.633
Seguros	27.729	36.111	-8.382
Otros gastos	80.099	67.317	12.782
Total Gastos	479.866	458.951	20.915

Se muestra seguidamente la evolución de gastos desde el ejercicio 2004:



Como puede comprobarse, se ha pasado de un gasto total de algo más de 300.000 en el año 2004, a unos gastos de casi 480.000€, lo que supone un incremento de más del 50%.

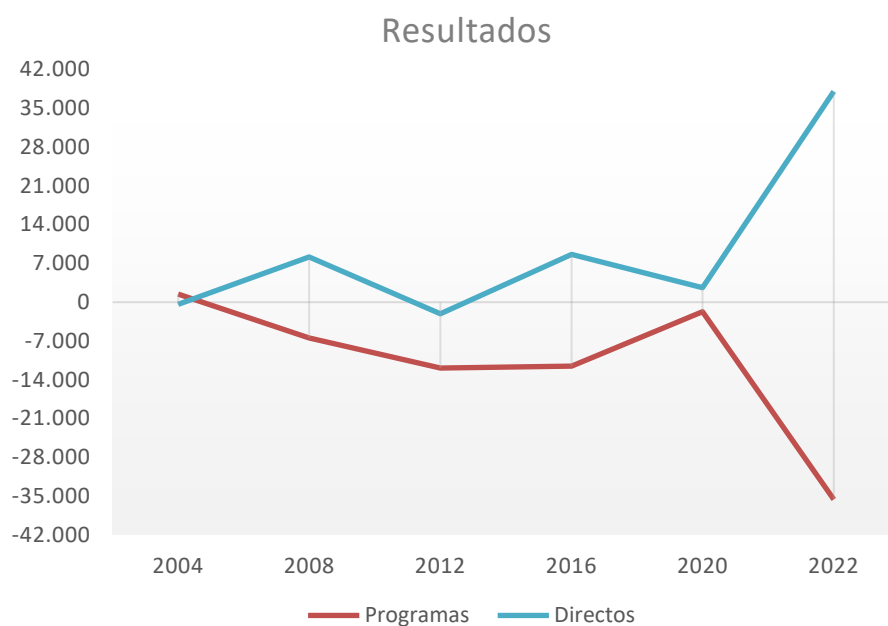
resultados

Una vez detallados los ingresos y gastos del ejercicio, por diferencia entre ambos, obtenemos un resultado positivo, en el ejercicio 2022, por importe de 2.446 euros. De este resultado, -35.595 euros corresponden a pérdidas obtenidas en los programas, mientras que 38.041 euros corresponden a resultados positivos de la gestión propia de recursos federativos (incluido colegio de árbitros):

Programa	DGD	Dip. BA	Dip. CC	FExVB	Total
Ingresos	336.000	21.000	20.000	105.313	482.313
Gastos	-369.241	-21.739	-21.615	-67.271	-479.866
Resultados	-33.241	-739	-1.615	38.041	2.446

La evolución de los resultados de ejercicio desde el año 2004 es la que se muestra a continuación:

Año	Resultado Programas	Resultados Directos	Resultado Total	% sobre ingresos
2004	1.465	-365	1.100	0,35%
2008	-6.471	8.171	1.700	0,44%
2012	-11.906	-2.088	-13.994	-4,07%
2016	-11.535	8.640	-2.895	-0,69%
2020	-1.691	2.604	913	0,20%
2022	-35.595	38.041	2.446	0,51%



Patrimonio

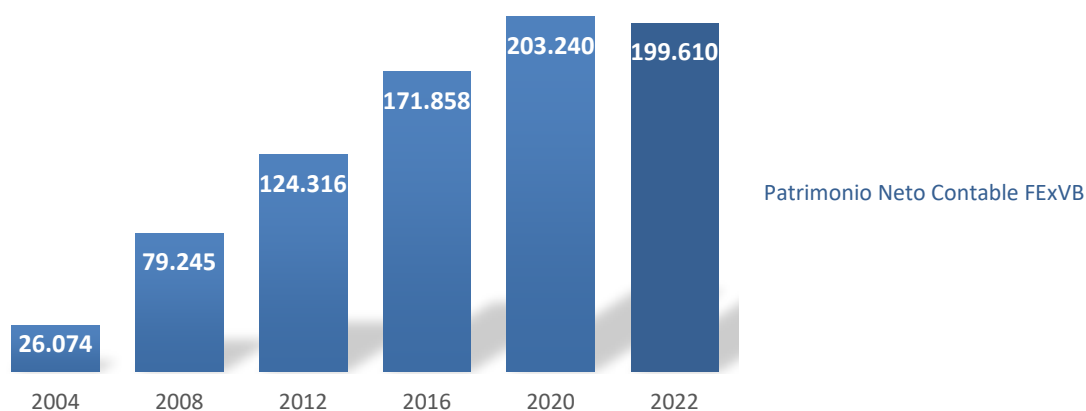
A cierre del ejercicio 2022, la Federación Extremeña de Voleibol tenía contraídas obligaciones de pago por importe de 82.999 euros, de acuerdo al siguiente detalle:

Deudas	2021	2020	Diferencia
Clubes y entidades deportivas	7.250	6.745	506
Fianzas y depósitos recibidos	39.300	24.219	15.081
Proveedores y Acreedores	22.441	28.267	-5.826
Árbitros y otros colaboradores	0	142	-142
Sueldos y salarios	3.810	5.892	-2.082
Administraciones públicas	10.198	6.375	3.823
Total deudas	82.999	71.639	11.360

Por otro lado, para atender este endeudamiento, a 31 de diciembre de 2022, la Federación tenía los siguientes bienes y derechos:

Bienes y derechos	2021	2020	Diferencia
Clubes y entidades deportivas	61.206	38.401	22.805
Federación Española Voleibol	6.342	5.403	939
Patrocinadores y otros deudores	11.371	14.081	-2.710
Inmovilizado y material deportivo	3.000	3.316	-316
Saldo de Tesorería	200.689	207.670	-6.980
Total bienes y derechos	282.608	268.871	13.738

Aunque la evolución del patrimonio neto contable de la federación (valor de la entidad) es positiva, su crecimiento se ha visto ralentizado en los últimos años. La evolución desde el ejercicio 2004, se muestra a continuación:





estados contables ejercicio 2022

Balance de situación.

Empresa: FEDERACION EXTREMEÑA DE VOLEIBOL
Ejercicio 2022

Activo	2022	2021
A) ACTIVO NO CORRIENTE	0	315,82
II. Inmovilizado material	0	315,82
B) ACTIVO CORRIENTE	282.608,49	268.555,00
I. Existencias	3.000,00	3.000,00
II. Deudores comerciales y otras cuentas a cob.	78.919,35	57.885,39
2. Clubes y organismos deportivos	62.547,88	43.804,14
3. Deudores varios	16.371,47	14.081,25
6. Administraciones Públicas	0	0
3. Anticipos de remuneraciones	0	1.500,00
VI. Efectivo y otros activos líquidos equival.	200.689,14	207.669,61
TOTAL ACTIVO	282.608,49	268.870,82

Pasivo	2022	2021
A) PATRIMONIO NETO	199.609,55	197.231,81
A-1) Fondos propios	199.609,55	197.231,81
I. Fondo social	197.163,08	199.448,76
VII. Resultado del ejercicio	2.446,47	-2.216,95
C) PASIVO CORRIENTE	82.998,94	71.639,01
II. Deudas a corto plazo	39.711,02	25.637,00
1. Deudas con entidades de crédito	411,02	0
2. Fianzas y depósitos recibidos	39.300,00	24.219,00
3. Otras deudas a corto plazo	0	1.418,00
IV. Acreedores comerc. y otras cuentas a pagar	43.287,92	46.002,01
1. Proveedores material deportivo	0	0
2. Clubes y entidades deportivas	7.250,37	6.744,70
3. Acreedores varios	22.030,01	26.990,90
4. Remuneraciones pendientes de pago	3.810,00	5.891,70
5. Administraciones Públicas	10.197,54	6.374,71
TOTAL PATRIMONIO NETO Y PASIVO	282.608,49	268.870,82

Cuenta de pérdidas y ganancias.

Empresa: FEDERACION EXTREMEÑA DE VOLEIBOL
Ejercicio 2022

Cuenta de pérdidas y ganancias	2022	2021
1. Ing.de la entidad por su actividad propia	85.767,37	60.852,88
a) Cuotas de clubes, entidades y afiliados	38.350,00	28.338,00
c) Subven., donac.legados de explot.imput.al	8.062,20	8.041,00
d) Otros ingresos de gestion	39.355,17	24.473,88
2. Ayudas monetarias y otros gastos	-34.842,97	-21.462,78
a) Ayudas monetarias	-8.512,00	-4.672,50
b) Gastos por colaboradores	-22.558,96	-10.545,42
c) Otros gastos de gestion	-3.772,01	-6.244,86
3. Ventas mat.deport. y otros ingresos ordinarios	0,00	0,00
6. Compras mat. deportivo y otros aprovisionam.	-10.468,07	-22.627,06
7. Otros ingresos de explotación	19.395,37	18.526,17
a) Ing.accesorios otros de gestión corriente	19.395,37	18.526,17
8. Gastos de personal	-133.678,00	-131.978,21
9. Otros gastos de explotación	-297.311,17	-281.543,42
10. Amortización del inmovilizado	-315,82	-1.189,53
11. Subvenciones,donaciones y legados	377.000,00	377.000,00
a) Subvenc.,donac. y legados entes publicos	377.000,00	377.000,00
13. Deterioro, rtdo. enaj.inmov. y otros rdos.	-3.100,24	-150,00
A) RTDO.DE EXPLOTACION(1+2+6+7+8+9+10+11+13)	2.446,47	-2.571,95
14. Ingresos financieros	0,00	0,00
15. Gastos financieros	0,00	0,00
B) RESULTADO FINANCIERO (14+15+16+17+18)	0,00	0,00
C) RESULTADO ANTES DE IMPUESTOS (A+B)	2.446,47	-2.571,95
D) EXCEDENTE DEL EJERCICIO (C+19)	2.446,47	-2.571,95