



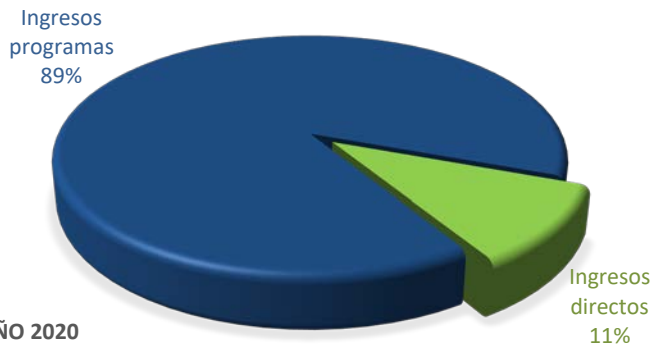
MEMORIA ECONÓMICA 2020

ingresos

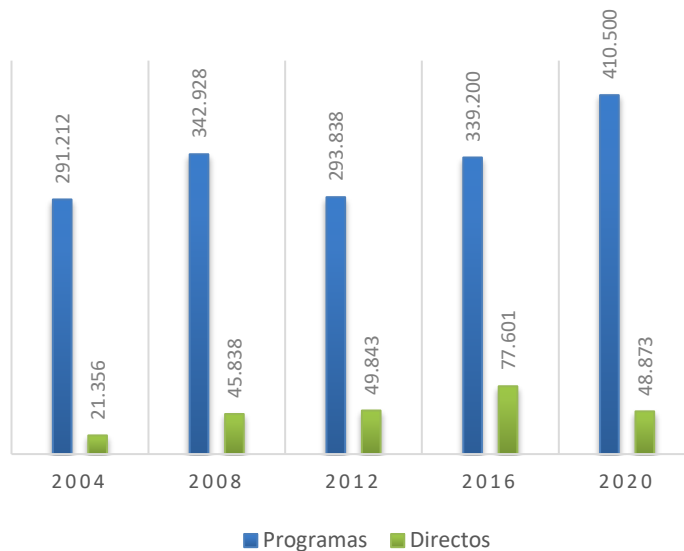
En el ejercicio 2020, el total ingresos devengados asciende a 459.373 euros, de los cuales 412.979€ corresponden a subvenciones recibidas por la Federación, lo que supone el 89,90% del total ingresos de la Federación.

Partida de Ingreso	Euros	%
Subvenciones & Donaciones	412.979	89,90%
Ingresos por Comisiones	15.409	3,35%
Licencias Federativas	5.995	1,31%
Cuotas de clubes y entidades	14.205	3,09%
Otros Ingresos	10.785	2,35%
Total ingresos	459.373	100,00%

La evolución de los ingresos directos y de los ingresos afectos a programas desde el año 2004, se muestra a continuación:

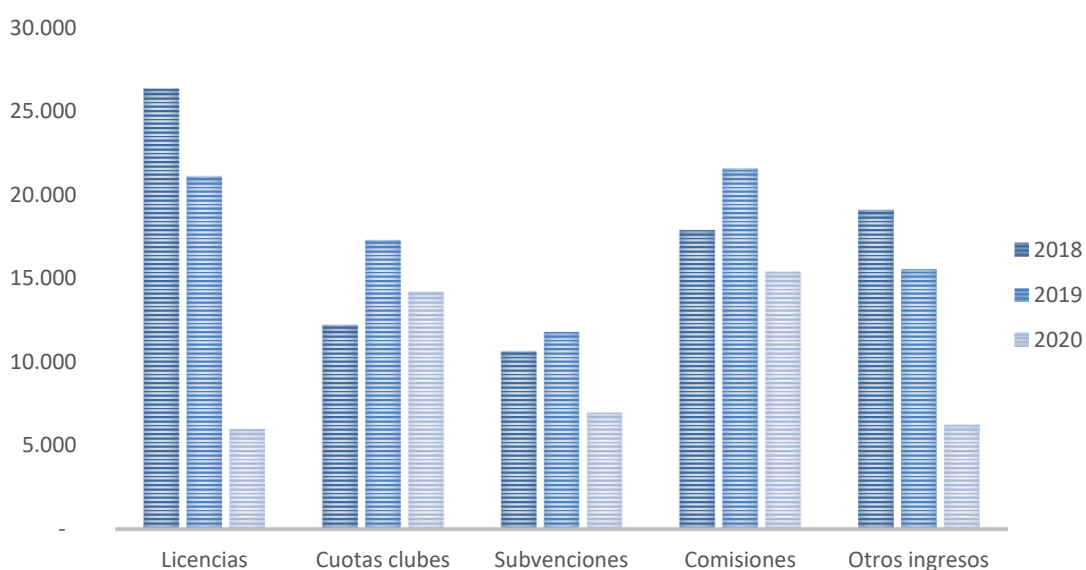


Año	Ingresos Programas	Ingresos Directos
2004	291.212	21.356
2008	342.928	45.838
2012	293.838	49.843
2016	339.200	77.601
2020	410.500	48.873



Del total de ingresos del ejercicio, 48.873 euros corresponden a ingresos directos federativos directos (incluidas las partidas del colegio de árbitros), lo que supone un descenso del 44% sobre los ingresos directos obtenidos en el ejercicio anterior. La comparativa entre ambos ejercicios es la siguiente:

Partida de Ingreso	2020	2019	Diferencia
Ingresos por Comisiones	15.409	21.578	-6.169
Subvenciones & Donaciones	6.979	11.813	-4.835
Licencias Federativas	5.995	21.115	-15.120
Cuotas de clubes y entidades	14.205	17.300	-3.095
Otros Ingresos	6.285	15.561	-9.275
Total ingresos	48.873	87.367	-38.494

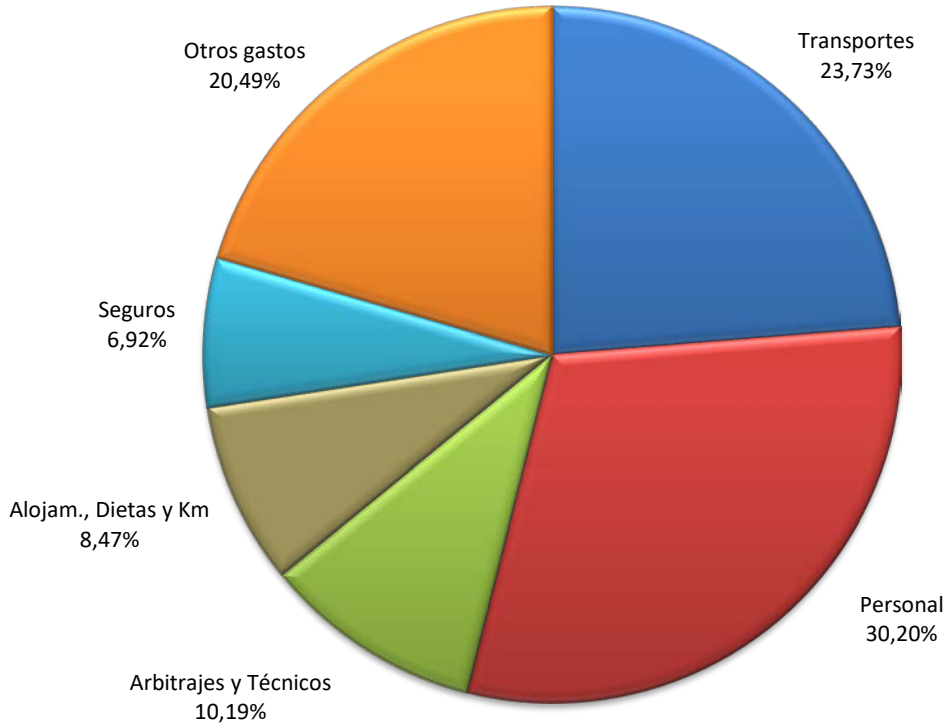


Distribución ingresos propios 2020



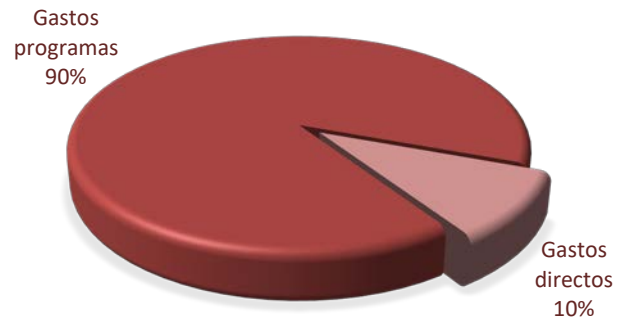
gastos

El total de gastos devengados en el ejercicio 2020 asciende a 458.460 euros. Las principales partidas de gasto corresponden a transportes, gastos de personal, arbitrajes y técnicos, suponiendo estas partidas casi el 65% del total gastos del ejercicio.



Del total gastos del ejercicio, 46.269 euros corresponden a gastos federativos directos y 412.191 euros a costes aplicados a programas. La evolución de estas partidas desde el año 2014 es la siguiente:

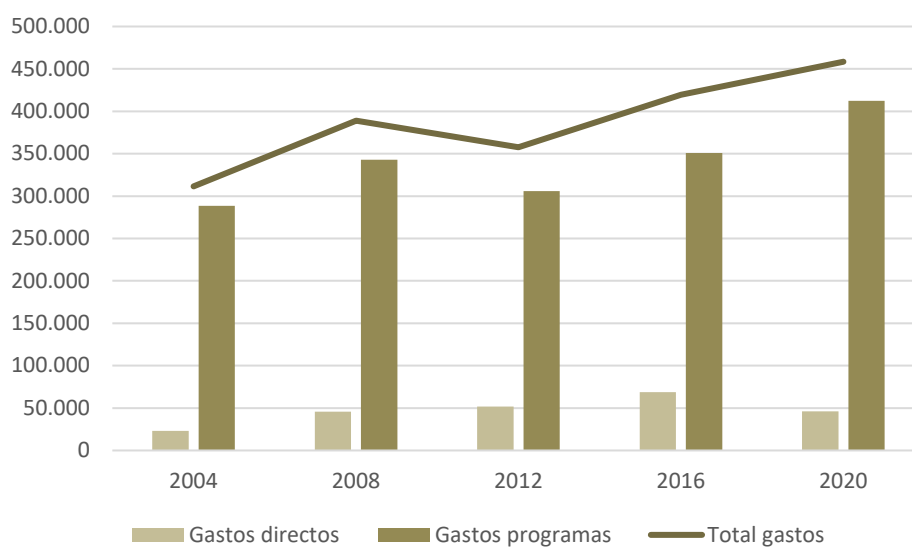
Año	Gastos Programas	Gastos Directos
2004	288.441	23.027
2008	342.928	45.838
2012	305.744	51.932
2016	350.735	68.961
2020	412.191	46.269



A continuación, se detallan las principales partidas de costes y su comparativa con el ejercicio anterior:

Partida de Gasto	2020	2019	Variación
Gastos de personal	138.477	118.306	20.171
Transportes	108.778	104.455	4.323
Arbitrajes y Técnicos	46.695	63.538	-16.843
Alojamiento, dietas y Km	38.852	50.336	-11.484
Seguros	31.711	36.471	-4.760
Otros gastos	93.947	60.450	33.497
Total Gastos	458.460	433.556	24.904

Se muestra seguidamente la evolución de gastos desde el ejercicio 2004:



Como puede comprobarse, se ha pasado de un gasto total de algo más de 300.000 en el año 2004, a unos gastos superiores a los 450.000€, lo que supone un incremento de casi el 50%.

resultados

Una vez detallados los ingresos y gastos del ejercicio, por diferencia entre ambos, obtenemos un resultado positivo, en el ejercicio 2020, por importe de 913 euros. De este resultado, -1.691 euros corresponden a pérdidas obtenidas en los programas, mientras que 2.604 euros corresponden a resultados positivos de la gestión propia de recursos federativos (incluido colegio de árbitros):

DGD	Dip. BA	Dip. CC	JUDEX	FUND	Total Programas	FExVB	Total 2020
-114	-687	-262	-512	-117	-1.691	2.604	913

La evolución de los resultados de ejercicio desde el año 2004 es la que se muestra a continuación:

Año	Resultado Programas	Resultados Directos	Resultado Total	% sobre ingresos
2004	1.465	-365	1.100	0,35%
2008	-6.471	8.171	1.700	0,44%
2012	-11.906	-2.088	-13.994	-4,07%
2016	-11.535	8.640	-2.895	-0,69%
2020	-1.691	2.604	913	0,20%



Patrimonio

A cierre del ejercicio 2020, la Federación Extremeña de Voleibol tenía contraídas obligaciones de pago por importe de 102.533 euros, de acuerdo al siguiente detalle:

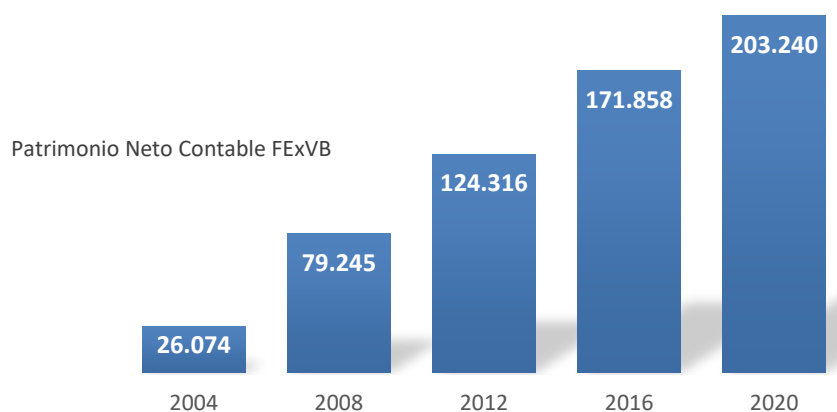
Deudas	2020	2019	Diferencia
Clubes y entidades deportivas	11.274	8.303	2.972
Fianzas y depósitos recibidos	20.375	20.785	-410
Proveedores y Acreedores	45.049	5.145	39.904
Árbitros y otros colaboradores	12.726	0	12.726
Sueldos y salarios	7.177	0	7.177
Administraciones públicas	5.931	6.378	-446
Total deudas	102.533	40.611	61.922

Por otro lado, para atender este endeudamiento, a 31 de diciembre de 2020, la Federación tenía los siguientes bienes y derechos:

Bienes y derechos	2020	2019	Diferencia
Clubes y entidades deportivas	39.955	33.303	6.652
Federación española voleibol	5.848	6.335	-487
Otros deudores	20.714	115.068	-94.353
Inmovilizado y material deportivo	4.505	5.695	-1.190
Saldo de Tesorería	234.751	31.991	202.760
Total bienes y derechos	305.773	178.923	126.850

La solvencia de la Federación sigue siendo óptima pues los bienes y derechos triplican las obligaciones contraídas a cierre del ejercicio 2020.

Por último, la evolución del patrimonio neto contable de la federación (valor de la entidad), desde el ejercicio 2004, se muestra a continuación:





estados contables ejercicio 2020

Balance de situación.

Empresa: FEDERACION EXTREMEÑA DE VOLEIBOL
Ejercicio 2020

Activo	2020	2019
A) ACTIVO NO CORRIENTE	1.505,35	2.694,88
II. Inmovilizado material	1.505,35	2.694,88
B) ACTIVO CORRIENTE	304.267,97	238.423,54
I. Existencias	3.000,00	3.000,00
II. Deudores comerciales y otras cuentas a cob.	66.517,31	154.705,37
2. Clubes y organismos deportivos	45.802,93	39.637,68
3. Deudores varios	20.714,38	115.067,69
V. Periodificaciones a corto plazo	0	48.727,59
VI. Efectivo y otros activos líquidos equival.	234.750,66	31.990,58
TOTAL ACTIVO	305.773,32	241.118,42

Pasivo	2020	2019
A) PATRIMONIO NETO	203.240,26	200.507,52
A-1) Fondos propios	203.240,26	200.507,52
I. Capital (Fondo social)	202.327,15	202.695,98
VII. Resultado del ejercicio	913,11	-2.188,46
C) PASIVO CORRIENTE	102.533,06	40.610,90
II. Deudas a corto plazo	22.425,40	23.935,03
1. Deudas con bancos	0	600,00
3. Otras deudas a corto plazo	22.425,40	23.335,03
IV. Acreedores comerc. y otras cuentas a pagar	80.107,66	16.675,87
1. Proveedores material deportivo	0	0
2. Clubes y entidades deportivas	9.224,37	5.752,86
3. Acreedores varios	57.775,24	4.545,48
4. Remuneraciones pendientes de pago	7.176,89	0
5. Administraciones Públicas	5.931,16	6.377,53
V. Periodificaciones a corto plazo	0	0
TOTAL PATRIMONIO NETO Y PASIVO	305.773,32	241.118,42

Cuenta de pérdidas y ganancias.

Empresa: FEDERACION EXTREMEÑA DE VOLEIBOL
Ejercicio 2020

Cuenta de pérdidas y ganancias	2020	2019
1. Ing.de la entidad por su actividad propia	37.824,69	64.614,02
a) Cuotas de clubes, entidades y afiliados	5.995,00	38.415,00
c) Subven., donac.legados de explot.imput.al	6.978,85	11.813,38
d) Otros ingresos de gestion	24.850,84	14.385,64
2. Ayudas monetarias y otros gastos	-52.146,19	-24.867,23
a) Ayudas monetarias	-11.585,84	-400,00
b) Gastos por colaboradores	-12.669,48	-6.269,14
c) Otros gastos de gestion	-27.890,87	-18.198,09
3. Ventas mat.deport. y otros ingresos ordinarios	0,00	0,00
6. Compras mat. deportivo y otros aprovisionam.	-38.123,89	-16.762,31
7. Otros ingresos de explotación	15.409,21	21.578,19
a) Ing.accesorios otros de gestión corriente	15.409,21	21.578,19
8. Gastos de personal	-138.476,93	-118.305,57
9. Otros gastos de explotación	-227.279,60	-270.650,54
10. Amortización del inmovilizado	-1.189,53	-873,71
11. Subvenciones,donaciones y legados	406.000,00	344.000,00
a) Subvenc.,donac. y legados entes publicos	406.000,00	344.000,00
13. Deterioro, rtdo. enaj.inmov. y otros rdos.	-1.104,65	-921,31
A) RTDO.DE EXPLOTACION(1+2+6+7+8+9+10+11+13)	913,11	-2.188,46
14. Ingresos financieros	0,00	0,00
15. Gastos financieros	0,00	0,00
B) RESULTADO FINANCIERO (14+15+16+17+18)	0,00	0,00
C) RESULTADO ANTES DE IMPUESTOS (A+B)	913,11	-2.188,46
D) EXCEDENTE DEL EJERCICIO (C+19)	913,11	-2.188,46

